


ASLAN DFP 45

ANWENDERTIPPS



Untergrund

1. ASLAN DFP 45 ausschließlich für raue und feste Untergründe verwenden, der Untergrund muss staub-, fettfrei und trocken sein. Beschichtete Untergründe vorher auf deren Haftung prüfen.




Ausrichten und fixieren

2. **Kleine Drucke:**
 Das Material vom Trägerpapier entfernen. Zur Fixierung auf den Untergrund legen.
Große Drucke:
 Mit Kreppband vorfixieren




Applikation

3. Folie mit einem Fön (ASLAN Heatgun) und einer weichen Schaumgummirolle (ASLAN ApplicationRoll) in den Untergrund einarbeiten




Applikation

4. Oder die Folie mit Wärme und einem weichen, angefeuchtetem Tuch andrücken.



Fönen am Rand

5. Die Folie am Rand besonders fest anrollen bzw. mit feuchten Tuch andrücken.



Endprodukt

6. Fertig ist die Fassadenapplikation.

Alle Daten und Angaben entsprechen unserem besten Wissen und basieren auf Mess- und Erfahrungswerten. Sie entbinden den Verarbeiter nicht von eigener Überprüfung und Durchführung von Tests für den von ihm vorgesehenen Verwendungszweck.

ASLAN, Schwarz GmbH & Co. KG

Postfach 5165 · 51486 Overath · Oberauel 2 · 51491 Overath

fon +49 (0) 2204.708-80 · fax +49 (0) 2204.708-50 · e-mail info@ASLAN-schwarz.com

www.ASLAN-schwarz.com